



# Hoe kunt u Nederlander worden?

*Justitie*



Immigratie- en Naturalisatiedienst

## Inhoudsopgave

1. Waarom deze brochure?	2
2. Nederlander worden in het kort	4
3. Wie komt in aanmerking?	7
4. Hoe gaat de optieprocedure in z'n werk?	10
5. Wat moet u doen om Nederlander te worden via naturalisatie?	11
6. Voordelen en gevolgen	15
7. Veelgestelde vragen	16
8. Meer informatie	17
– Information for non-Dutch speakers	19
– hecklist 1: Komt u in aanmerking?	21
– hecklist 2: Welke documenten moet u meenemen?	22

## 1. Waarom deze brochure?

Wat moet u doen om de Nederlandse nationaliteit te krijgen? Deze vraag staat centraal in de brochure die u nu leest.

Deze brochure is bedoeld voor alle vreemdelingen (niet-Nederlanders) die Nederlander willen worden. Voor vreemdelingen die buiten Nederland wonen en oud-Nederlanders is een aparte brochure uitgebracht (zie hoofdstuk 8, Meer informatie). In deze brochure vindt u:

- Aan welke voorwaarden u moet voldoen om Nederlander te worden.
- Welke documenten daarvoor nodig zijn.
- Hoe de aanvraagprocedure in z'n werk gaat.

### **Drie manieren om Nederlander te worden**

1. Van rechtswege: door geboorte of erkenning. Elk kind van een getrouwde Nederlandse vader of moeder is na zijn geboorte automatisch Nederlander, ook als het buiten Nederland geboren is. Het kind van een ongetrouwde Nederlandse moeder is ook na geboorte automatisch Nederlander. Maar een kind van een ongetrouwde niet-Nederlandse moeder en een Nederlandse vader wordt alleen Nederlander als de vader het kind vóór de geboorte erkent. Het Nederlanderschap kan ook van rechtswege worden verkregen door adoptie. Indien het kind na de geboorte wordt erkend, dan wordt het niet van rechtswege Nederlander.
2. Via de optieprocedure: door het afleggen van een verklaring dat u Nederlander wilt worden. Deze procedure geldt voor een aantal groepen.  
    ijvoorbeeld voor kinderen van immigranten die in Nederland geboren zijn.
3. Door naturalisatie: dit is de andere mogelijkheid om als vreemdeling Nederlander te worden.

In deze brochure gaan we in op de tweede en derde mogelijkheid.

### **Gebruik van deze brochure**

Wilt u een kort overzicht over de gang van zaken als u Nederlander wilt worden? Lees dan hoofdstuk 2: Nederlander worden in het kort.

Wilt u weten of u in aanmerking komt voor het Nederlanderschap? Lees dan hoofdstuk 3: Wie komt in aanmerking? U vindt ook een handige checklist achterin deze brochure.

Wilt u weten hoe de optieprocedure in elkaar steekt? Lees dan hoofdstuk 4: Hoe gaat de optieprocedure in z'n werk?

Wilt u weten hoe de naturalisatieprocedure verloopt, hoe lang het duurt en welke kosten eraan verbonden zijn? Lees dan hoofdstuk 5: Wat moet u doen om Nederlander te worden via naturalisatie?

Wilt u weten wat de voordelen van het Nederlanderschap zijn? Lees dan hoofdstuk 6: Voordelen en gevolgen.

Hebt u andere vragen over het Nederlanderschap? Lees dan hoofdstuk 7: Veelgestelde vragen.

## 2. Nederlander worden in het kort

Als u Nederlander wilt worden, krijgt u (in Nederland) te maken met twee instanties:

1. de gemeente, waar u uw aanvraag indient en waar u een aantal documenten moet inleveren. De gemeente stelt bij naturalisatie een advies op en stuurt dat naar:
2. de Immigratie- en Naturalisatiedienst (IND). De IND bepaalt bij een naturalisatie-aanvraag uiteindelijk of u wel of niet Nederlander kunt worden. Wie in het buitenland een aanvraag tot naturalisatie indient, kan terecht bij een Nederlandse ambassade of consulaat. Voor hen gelden dezelfde voorwaarden als bij een aanvraag in Nederland.

### Voorwaarden

Het eerste wat u moet doen, is nagaan of u aan de voorwaarden voldoet. De voorwaarden vindt u in hoofdstuk 3. Er gelden aparte voorwaarden voor de optie- en naturalisatieprocedure. Als u aan de voorwaarden voor de optieprocedure voldoet, kunt u bij de gemeente een optieverklaring invullen. Als u aan de voorwaarden voor naturalisatie voldoet, kunt u bij de gemeente een aanvraag tot naturalisatie indienen.

*Voor beide procedures betekenen de woorden “legaal” en “onafgebroken verblijf” dat u vanaf uw toelating tot Nederland steeds in het bezit bent geweest van een geldige verblijfsvergunning. Dit betekent dat u altijd voordat uw vergunning verliep een verlenging hebt aangevraagd. Ook tijdens de optie- en naturalisatieprocedure dient u steeds in het bezit te zijn van een geldige verblijfsvergunning.*

### Documenten

Als u een aanvraag indient, zal de gemeente u ook om een aantal documenten vragen. Denk aan uw paspoort, verblijfsvergunning, geboorteakte, huwelijksakte en dergelijke. U moet ook een naturalisatie-toets afleggen om te laten zien dat u voldoende bent ingeburgerd. Verder zal de gemeente een onderzoek uitvoeren om na te gaan of u met de politie in aanraking bent geweest.

### Kosten

Zowel aan optie als aan naturalisatie zijn kosten verbonden. Houdt u rekening met een bedrag tussen € 100 en € 450. U moet de kosten betalen als u de aanvraag indient. Raadpleeg voor de actuele kosten de gemeente of de website van de IND: [www.ind.nl](http://www.ind.nl).

## **Beoordeling**

ij de optieprocedure wordt de aanvraag door de gemeente behandeld. De burgemeester beslist of u het Nederlanderschap krijgt. In het geval van naturalisatie stelt de gemeente een dossier samen en stuurt dit met een advies naar de IND. De IND beoordeelt het dossier en keurt uw aanvraag om ederland te worden wel of niet goed. e Koningin verleent uiteindelijk het ederlanderschap. U ontvangt een brief van de IND waarin u van het koninklijk besluit op de hoogte wordt gesteld. Als de gemeente of de IND uw aanvraag afwijst, kunt u bezwaar aantekenen tegen die beslissing.

## **Duur**

Wilt u gebruik maken van de optieprocedure? Reken dan op een termijn van ongeveer drie maanden nadat de gemeente uw verklaring in ontvangst heeft genomen. e naturalisatieprocedure zal (maximaal) een jaar in beslag nemen.

## **Afstand doen**

Als u tot Nederlander wordt genaturaliseerd, moet u afstand doen van uw huidige nationaliteit. Hiervan moet u een bewijs laten zien. Er zijn uitzonderingen, die staan beschreven op pagina 9 van deze brochure. ij de optieprocedure bepaalt de wetgeving van het land van uw huidige nationaliteit of u die nationaliteit verliest. U hoeft zelf geen afstand te doen.

Op de volgende pagina ziet u beide procedures in schema.

## Optieprocedure: het proces

### Wat doet u?

1. Informatie inwinnen
2. Nagaan of u aan de voorwaarden voldoet

3. Bij de gemeente documenten tonen
4. Optieverklaring invullen
5. Kosten voldoen

8. Bezwaar aantekenen (eventueel)

### Wat doet de gemeente?

6. Onderzoek doen
7. Aanvraag inwilligen of afwijzen

## Naturalisatie: het proces

### Wat doet u?

1. Informatie inwinnen
2. Nagaan of u aan de voorwaarden voldoet

3. Naturalisatietoets afleggen (zo nodig)

4. Bij de gemeente documenten tonen en formulier (laten) invullen
5. Kosten voldoen

7. Documenten aanvullen (zo nodig)

11. Bezwaar aantekenen (eventueel)

### Wat doet de gemeente?

4. Aanvraagformulier invullen (samen met aanvrager)

6. Onderzoek doen
8. Dossiers met advies naar de IND

### Wat doet de IND?

9. Dossiers beoordelen
10. Aanvraag inwilligen of afwijzen

### 3. Wie komt in aanmerking?

Als u Nederlander wilt worden, kunt u het beste eerst nagaan of u voldoet aan de eisen die gesteld worden bij de optieprocedure. Dit is namelijk de eenvoudigste weg. Hieronder vindt u deze eisen. Vervolgens gaan we in op de voorwaarden die gelden als u een aanvraag voor naturalisatie wilt indienen.

*Voor beide procedures betekenen de woorden "legaal" en "onafgebroken verblijf" dat u vanaf uw toelating tot Nederland steeds in het bezit bent geweest van een geldige verblijfsvergunning. Dit betekent dat u altijd voordat uw vergunning verliep een verlenging hebt aangevraagd. Ook tijdens de optie- en naturalisatieprocedure dient u steeds in het bezit te zijn van een geldige verblijfsvergunning.*

#### **Nederlander worden door optie**

In een aantal gevallen kunt u Nederlander worden door een optieverklaring in te vullen. Dit is een eenvoudige en snelle manier om de Nederlandse nationaliteit te verkrijgen. Om voor optie in aanmerking te komen moet u in bijna alle gevallen in het bezit zijn van een geldige verblijfsvergunning. U kunt van deze procedure gebruikmaken als u aan één van de volgende voorwaarden voldoet:

- U bent meerderjarig (dat wil zeggen 18 jaar of ouder; bent u jonger dan 18, dan bent u meerderjarig als u getrouwd bent

of getrouwd bent geweest), in Nederland geboren als kind van immigranten en u woont sinds uw geboorte onafgebroken legaal in Nederland.

- U bent in Nederland geboren, u hebt hier tenminste drie jaar onafgebroken legaal gewoond en u hebt vanaf uw geboorte geen nationaliteit (u bent staatloos).
- U bent meerderjarig en u woont vanaf uw vierde jaar legaal in Nederland.
- U bent meerderjarig, oud-Nederlander en u woont tenminste één jaar in Nederland op basis van een verblijfsvergunning voor onbepaalde tijd of een verblijfsvergunning voor een niet-tijdelijk verblijfsdoel (zie de aparte brochure voor oud-Nederlanders).
- U bent tenminste drie jaar getrouwd met een Nederlander en woont tenminste vijftien jaar onafgebroken legaal in Nederland.
- U bent 65 jaar of ouder en woont vijftien jaar onafgebroken legaal in Nederland.

Onder bepaalde voorwaarden kunnen minderjarige kinderen, na drie jaar te zijn verzorgd en opgevoed door tenminste één Nederlandse ouder, ook in aanmerking komen voor optie. Voor meer informatie kunt u terecht bij de gemeente.

In hoofdstuk 4 leest u meer over de optieprocedure.

### Nederlander worden door naturalisatie

U kunt een aanvraag tot naturalisatie indienen als u aan alle voorwaarden voldoet die hieronder staan:

- U bent meerderjarig.
- U woont vijf jaar of langer legaal in Nederland, de Nederlandse Antillen of Aruba. Legaal betekent: met een verblijfsvergunning. Op deze regel zijn een paar uitzonderingen:

*U bent getrouwd met of geregistreerd partner van een Nederlandse man of vrouw. In dat geval kunt u na drie jaar huwelijk of geregistreerd partnerschap (eventueel in het buitenland) én onafgebroken samenwoning een aanvraag tot naturalisatie indienen. Als u drie jaar onafgebroken samenwoont (beiden ongetrouwd) met een Nederlandse man of vrouw kunt u ook een aanvraag indienen.*

*U bent oud-Nederlander: u hebt de Nederlandse nationaliteit gehad en deze weer verloren. In dat geval hoeft u niet een bepaalde periode in Nederland gewoond te hebben. In sommige gevallen kunt u gebruikmaken van de optieprocedure. Voor u is een aparte brochure beschikbaar (zie hoofdstuk 8).*

- U hebt een verblijfsvergunning voor onbepaalde tijd of een verblijfsvergunning voor een niet-tijdelijk verblijfsdoel, zoals gezinshereniging of arbeid in loondienst. Als u een verblijfsvergunning hebt met een verblijfsdoel van tijdelijke aard - bijvoorbeeld voor een studie of medische behandeling - kunt u niet worden genaturaliseerd.
- U bent voldoende ingeburgerd en u kunt Nederlands spreken, lezen, schrijven en verstaan. U moet dit aantonen door een naturalisatietoets af te leggen. Als u al een toets in het kader van de Wet Inburgering Nieuwkomers (op NT2-niveau) succesvol hebt afgerond of een gelijkwaardig Nederlands diploma (bijvoorbeeld van de middelbare school) hebt behaald, hoeft u geen naturalisatietoets af te leggen. Dat geldt ook voor mensen die de toets vanwege een ernstige lichamelijke of geestelijke handicap niet kunnen afleggen. Meer informatie is te vinden in de brochure over de naturalisatietoets. Bij 'ingeburgerd zijn' hoort verder dat u niet met meer dan één man of vrouw tegelijk gehuwd mag zijn.



- U hebt de laatste vier jaar geen gevangenisstraf, leer- of taakstraf of hoge geldboete gekregen. Er mag ook geen strafzaak tegen u openstaan.

*Bij 'een hoge boete' gaat het om een bedrag van € 453,78 of meer. Uw aanvraag wordt ook afgewezen als u in de laatste vier jaar meerdere boetes van € 226,89 of meer hebt gekregen, met een totaal van € 680,67 of meer.*

- U bent bereid afstand te doen van uw huidige nationaliteit. Als u geen afstand doet van uw huidige nationaliteit als u Nederlander wordt, kan het Nederlanderschap weer worden ingetrokken. Voor een beperkt aantal nationaliteiten is een meervoudige nationaliteit toegestaan. Bij de afdeling Burgerzaken van de gemeente kunt u dit navragen.

**U hoeft géén afstand te doen van uw huidige nationaliteit in de volgende gevallen:**

- de wetgeving van uw land staat verlies van uw nationaliteit niet toe.
- U bent getrouwd met of u bent de geregistreerde partner van een Nederlander.
- U bent het minderjarige kind van een Nederlandse ouder.
- U bent in het bezit van een verblijfsvergunning asiël.

- U bent geboren in Nederland, de Nederlandse Antillen of Aruba, en u woont hier op het moment dat u uw aanvraag indient.
- U hebt voor uw achttiende vijf jaar of langer aaneengesloten in Nederland, de Nederlandse Antillen of Aruba gewoond.
- U moet om afstand te kunnen doen van uw huidige nationaliteit een hoog bedrag betalen aan de autoriteiten van uw land. Dit moet u kunnen aantonen.
- U zou door afstand van uw nationaliteit te doen bepaalde rechten verliezen, waardoor u ernstige financiële schade lijdt. Denk aan erfrecht. Dit moet u kunnen aantonen.
- U moet uw militaire dienstplicht vervullen (of afkopen) voordat u afstand kunt doen van uw nationaliteit. Dit moet u kunnen aantonen.

*Ga dus van tevoren na wat de gevolgen zijn als u afstand doet van uw huidige nationaliteit. Neem hiervoor contact op met de autoriteiten van uw land.*

In hoofdstuk 5 leest u meer over de procedure bij naturalisatie.

## 4. Hoe gaat de optieprocedure in z'n werk?

e optieprocedure is een eenvoudige manier om de Nederlandse nationaliteit te verkrijgen. Komt u voor deze procedure in aanmerking? Dan kunt u eenvoudig een verklaring afleggen dat u Nederlander wilt worden. Als u aan de eisen voldoet, bevestigt de burgemeester van uw gemeente schriftelijk dat u Nederlander bent geworden. Vanaf dat moment bent u Nederlander.

### **Voor wie?**

Verskillende groepen vreemdelingen en oud-Nederlanders kunnen van de optieprocedure gebruikmaken. In hoofdstuk 3 kunt u lezen aan welke eisen u moet voldoen. Wanneer u in Nederland woont, kunnen uw kinderen ook Nederlander worden, als ze aan een aantal voorwaarden (bijvoorbeeld geldige verblijfsvergunning) voldoen. U moet dan wel de gegevens van uw kinderen in de optieverklaring vermelden.

### **Procedure**

Wilt u van de optieprocedure gebruikmaken en voldoet u aan de eisen? Dan moet u bij de gemeente (afdeling Burgerzaken) een verklaring invullen. De gemeente gaat na of u niet in aanraking met de politie bent geweest. U moet bovendien aantonen dat u steeds in het bezit bent geweest van een geldige verblijfsvergunning. Als daar twijfel

over bestaat kan de gemeente een bewijs daarvan opvragen bij de IND.

### **Inwilligen of afwijzen**

Als alles in orde is, bevestigt de burgemeester schriftelijk dat u Nederlander bent geworden. Als u niet aan de eisen voldoet, ontvangt u een brief waarin staat aangeven waarom u niet in aanmerking komt voor het Nederlanderschap. U kunt hiertegen bezwaar aantekenen. Hoe dat gaat, leest u in de brief.

### **Duur**

e optieprocedure duurt ongeveer drie maanden.


### **Kosten**

Aan de optieprocedure zijn kosten verbonden. Houdt u rekening met een bedrag tussen de € 100 en € 250 afhankelijk van een enkelvoudige of gemeenschappelijke aanvraag. Raadpleeg voor de actuele kosten de gemeente of de website van de IND: [www.ind.nl](http://www.ind.nl)

### **Verlies nationaliteit**

Als u gebruik maakt van de optieprocedure bepaalt de wetgeving van het land van uw oorspronkelijke nationaliteit of u die nationaliteit verliest.

## 5. Wat moet u doen om Nederlander te worden via naturalisatie?



### **Informatie inwinnen**

Ga allereerst na of u in aanmerking komt voor het Nederlanderschap. Lees hiervoor de voorwaarden in deze brochure.

Achterin de brochure is bovendien nog een handige checklist opgenomen.

Ga ook na of u afstand moet doen van uw huidige nationaliteit als u Nederlander wordt. Komt u er niet uit? Raadpleeg dan de website van de IND: [www.ind.nl](http://www.ind.nl) of bel telefoonnummer 0900 1234561 (€ 0,10 p.m.).



### **Documenten verzamelen**

De medewerker van de gemeente zal u vragen om een aantal documenten mee te nemen. Welke? Dat hangt af van uw persoonlijke situatie. De volgende documenten kunnen gevraagd worden:

- Paspoort (van uzelf, uw partner en uw kinderen).
- Verblijfsvergunning (van uzelf, uw partner en uw kinderen).
- Geboorteakte (bij geboorte in het buitenland; op te vragen in uw geboorteland).
- Huwelijksakte of een akte van geregistreerd partnerschap (als u Nederlander wilt worden vanwege een huwelijk of geregistreerd partnerschap met een Nederlander, en als het huwelijk in het buitenland gesloten is).
- Bewijs dat u drie jaar of langer samenleeft met een Nederlander, als u in verband hiermee het Nederlanderschap aanvraagt.
- Bewijs naturalisatietoets of vergelijkbaar Nederlands diploma.

Wanneer u denkt dat u aan alle voorwaarden voor naturalisatie voldoet, dan kunt u contact opnemen met de gemeente.




### **Aanvraagformulier invullen**

Het aanvraagformulier wordt ingevuld door een medewerker van de afdeling Burgerzaken van uw gemeente. De medewerker zal het formulier samen met u invullen.

Als uw partner ook wil naturaliseren, dient hij of zij ook bij het indienen van de aanvraag aanwezig te zijn.

Als u kinderen hebt, die in Nederland wonen en een geldige verblijfsvergunning hebben, kunt u ook voor hen het Nederlanderschap aanvragen. Hun namen en geboortedata moeten dan ook op het formulier zijn ingevuld. Kinderen van 16 en 17 jaar moeten overigens zélf aangeven dat ze het eens zijn met de aanvraag. Ze moeten daarvoor hun handtekening zetten en moeten dus aanwezig zijn bij het indienen van de aanvraag.



### **Naam vaststellen of wijzigen**

Het kan zijn dat uw naam moet worden gewijzigd of dat er een nieuwe naam moet worden vastgesteld. U kunt hier zelf ook om vragen. Een nieuwe of gewijzigde naam kan nodig zijn in de volgende gevallen:

- U hebt geen achternaam of voornaam.
- Uw achternaam is dezelfde als uw voor-naam.

### **Vertalen en legaliseren van buitenlandse aktes**

*De gemeente moet buitenlandse aktes (geboorteakte, huwelijksakte en dergelijke) kunnen lezen en de echtheid kunnen vaststellen. Daarom zijn de volgende regels van toepassing:*

*Als de akte in een andere taal dan het Nederlands Engels Duits of Frans is gesteld, moet u een vertaling laten maken.*

*Deze vertaling moet gemaakt zijn door een erkende tolk-vertaler.*

*De gemeente kan u vragen de aktes te laten legaliseren in het land waar de aktes vandaan komen. Hierbij wordt gecontroleerd of de akte door de bevoegde autoriteit(en) is gegeven.*

*Het vertalen en legaliseren van documenten kan enige maanden in beslag nemen en de kosten zijn voor uw rekening.*

*Voor meer informatie over het vertalen en legaliseren van documenten kunt u het beste contact opnemen met de afdeling Burgerzaken van uw gemeente of het ministerie van Buitenlandse Zaken (voor het telefoonnummer zie hoofdstuk 8).*

- Uw naam is moeilijk uit te spreken voor ederlanders.
- Uw naam is moeilijk te schrijven in het ederlands.

Als u door uw huwelijk de naam van uw man hebt gekregen, kunt u uw naam laten wijzigen in uw oude naam.



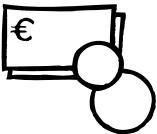
### **Gesprek met minderjarige kinderen**

Als uw kinderen ouder zijn dan 11 jaar, dan vraagt de gemeente-ambtenaar hun mening over het Nederlanderschap.

Kinderen tussen 12 en 16 jaar hoeven geen ederlander te worden, als ook een van de ouders zich tegen het Nederlanderschap verzet. Verzet alleen het kind of de andere ouder zich, dan beslist de overheid.

Kinderen vanaf 16 jaar beslissen zelf.

Zij kunnen hun nationaliteit behouden als hun ouder(s) Nederlander wordt(en).



### **Procedurekosten betalen**

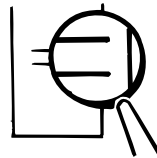
Voor de naturalisatieprocedure moet u betalen. De kosten moeten voldaan worden op het moment dat u de aanvraag indient.

In sommige gevallen is ontheffing mogelijk; vraag dit na bij de gemeente. U krijgt het geld niet terug als uw aanvraag wordt afgevoerd; de kosten worden beschouwd als een bijdrage aan het onderzoek.

Houdt u rekening met een bedrag tussen € 200 en € 450 afhankelijk van uw inkomen en of het een enkelvoudige of gemeenschappelijke aanvraag betreft.

Voor minderjarige kinderen die bij uw aanvraag zijn opgenomen, hoeft u niet te betalen. Raadpleeg voor de actuele kosten de gemeente of de website van de IND:

[www.ind.nl](http://www.ind.nl).



### **Beoordeling van uw aanvraag**

Als de gemeente-ambtenaar alle informatie heeft verzameld, voert hij een onderzoek uit. Hij gaat na of uw identiteit vaststaat en of u met de politie in aanraking bent geweest. Vervolgens schrijft hij een advies: wel of niet het Nederlanderschap toekennen. Dan stuurt hij uw dossier met zijn advies naar de Immigratie- en Naturalisatiedienst (IND). Daar wordt uw aanvraag beoordeeld. Als de aanvraag wordt ingewilligd, wordt er een voordracht aan de Koningin gemaakt. Zij zet haar handtekening dan onder het besluit dat u Nederlander wordt.



### **Antwoord op uw aanvraag**

U kunt uiteindelijk twee reacties krijgen op uw aanvraag om Nederlander te worden:

1. Uw aanvraag wordt toegekend: u krijgt de Nederlandse nationaliteit. U ontvangt dan een brief van de IND. Hierin staat dat de Koningin u de Nederlandse nationaliteit verleent.
2. Uw aanvraag wordt afgewezen. U krijgt een brief waarin uitgelegd wordt waarom u geen Nederlander kunt worden. U kunt hiertegen bezwaar aantekenen. Hoe dat gaat, leest u in de brief. Als u ook voor uw kinderen het Nederlanderschap hebt aangevraagd dan kan dit onder bepaalde omstandigheden, los van uw aanvraag, worden geweigerd.



### **Afstand doen van uw huidige nationaliteit**

Als uw aanvraag is goedgekeurd, moet u nog wel afstand doen van uw huidige nationaliteit. U moet aantonen dat u afstand van uw huidige nationaliteit hebt gedaan. Doet u dat niet, dan kan uw Nederlandse nationaliteit worden ingetrokken. U hoeft geen afstand te doen als u onder een van de uitzonderingen valt (zie blz. 9). Bovendien bepaalt de wetgeving van het land van uw huidige nationaliteit of u afstand moet doen van deze nationaliteit.



### **Duur van de procedure**

Voor de beoordeling en goedkeuring van uw aanvraag is (maximaal) een jaar nodig.

## 6. Voordelen en gevolgen

U staat op het punt om Nederlander te worden. Een hele stap. Daarom is het goed dat u al iets weet over de gevolgen van het ederlanderschap. Als uw aanvraag wordt toegekend, verandert er het een en ander. De belangrijkste gevolgen staan hieronder voor u op een rijtje.

- U wordt als Nederlander opgenomen in de gemeentelijke basisadministratie. Dat lijkt een formaliteit, maar het is heel belangrijk: de persoonsgegevens van de gemeentelijke basisadministratie worden gebruikt als basis voor alle documenten, dus ook voor een paspoort.
- U kunt een Nederlands paspoort aanschaffen. Een Nederlands paspoort betekent in elk geval dat u vrij kunt reizen naar alle landen binnen de Europese Unie. U kunt ook kiezen voor een Nederlandse identiteitskaart.
- U stemt mee voor het parlement. Als er verkiezingen zijn voor de Tweede Kamer of voor de Provinciale Staten, krijgt u een oproep om te stemmen.
- Uw minderjarige kinderen worden ook ederlander. Dit geldt alleen als u uw kinderen hebt opgenomen in uw aanvraag. Als ze ouder zijn dan 12 jaar, moeten ze bovendien zelf ook Nederlander willen worden. Verder moeten kinderen een geldige verblijfsvergunning hebben.

- U bent geen vreemdeling meer. U wordt uitgeschreven bij de vreemdelingenadministratie. U moet uw verblijfsvergunning inleveren. Dat geldt ook voor een eventueel vreemdelingen- of vluchtelingenpaspoort.

- U moet afstand doen van uw huidige nationaliteit. In principe moet u afstand doen van uw huidige nationaliteit als u Nederlander wordt. Dat geldt niet als u valt onder één van de uitzonderingen die op blz. 9 staan. Maar als u geen afstand van uw huidige nationaliteit doet terwijl dat wel zou moeten, kan uw Nederlandse nationaliteit worden ingetrokken.

**Let op!** Als blijkt dat u fraude hebt gepleegd bij het verkrijgen van de Nederlandse nationaliteit, kan het Ederlanderschap worden ingetrokken. Dat kan zelfs tot twaalf jaar nadat u de Nederlandse nationaliteit hebt verkregen, ook als dat betekent dat u hierdoor staatloos wordt. U kunt het Ederlanderschap automatisch verliezen als u vrijwillig in vreemde krijgsmacht treedt van een staat die betrokken is bij gevechtshandelingen tegen Nederland of een bondgenootschap waarbij Nederland partij is.

## 7. Veelgestelde vragen

Hieronder vindt u een aantal vragen (en antwoorden) die veel bij de IND gesteld worden. Voor meer vragen verwijzen we u naar de website: [www.ind.nl](http://www.ind.nl).

### **Waar kan ik meer informatie over het legaliseren van documenten vinden?**

Voor informatie over legalisatie van documenten (geboorteakte, huwelijksakte) kunt u tussen 9.00 en 12.30 uur bellen met de legalisatieafdeling van het ministerie van buitenlandse Zaken: (070) 348 47 87.

Via internet: [www.minbuza.nl](http://www.minbuza.nl).

### **Wanneer kan ik een Nederlands paspoort bij de gemeente aanvragen?**

U kunt een Nederlands paspoort aanvragen als u een brief van de IND hebt gekregen waarin staat dat u Nederlander bent geworden. Houdt u er wel rekening mee dat de gemeente enige tijd nodig heeft om uw gegevens aan te passen.

### **Wat gebeurt er als ik de Nederlandse nationaliteit krijg?**

De belangrijkste gevolgen zijn dat u een Nederlands paspoort kunt aanvragen en dat u kunt meedoen aan de verkiezingen. Voor meer informatie over voordelen en gevolgen van het Nederlanderschap, zie hoofdstuk 6.

### **Wat gebeurt er met mijn kinderen als ik Nederlander word?**

In principe worden uw (minderjarige) kinderen dan ook Nederlander, maar dit geldt alleen als u uw kinderen hebt opgenomen in uw aanvraag. Als ze ouder zijn dan 11 jaar, moeten ze bij de aanvraag bovendien zelf verklaren dat ze Nederlander willen worden. Verder moeten kinderen een geldige verblijfsvergunning hebben.

### **Hoe lang duurt de naturalisatieprocedure?**

De naturalisatieprocedure bestaat uit twee delen: een deel bij de gemeente en een deel bij de IND. De procedure duurt in totaal maximaal een jaar.



## 8. Meer informatie

Hebt u na het lezen van deze brochure nog vragen? Dan kunt u terecht bij de afdeling urgerzaken van uw gemeente of bij de IND. Vragen aan de IND kunt u telefonisch stellen, maar ook per brief of e-mail. Klachten kunnen alleen schriftelijk in behandeling worden genomen.

### Telefoon

De IND is bereikbaar via 0900 1234561 (€ 0,10 p.m.) op werkdagen van 9.00 uur tot 17.00 uur. Vanuit het buitenland belt u +31 20 889 30 45 (dit nummer is vanuit Nederland niet bereikbaar).

Hebt u een vraag heeft over de stand van zaken van uw aanvraag? Houd dan de volgende gegevens paraat:

- dossiernummer en/of V-nummer, indien bekend;
- naam en voornaam (eventueel meisjesnaam);
- geboorteplaats en geboortedatum;
- nationaliteit.

### Brief of e-mail

Immigratie- en Naturalisatiedienst  
afdeling Communicatie  
Postbus 5800  
2280 HV Rijswijk

E-mail: [voorlichting@ind.minjus.nl](mailto:voorlichting@ind.minjus.nl)

Internet: [www.ind.nl](http://www.ind.nl)

### Klachten

Als u een klacht hebt over de wijze waarop u door de Immigratie- en Naturalisatiedienst bent behandeld, kunt u deze schriftelijk indienen bij:

Immigratie- en Naturalisatiedienst  
centraal Klachtenbureau  
Postbus 5805  
2280 HV Rijswijk

### Vragen over legalisatie?

Voor informatie over legalisatie van documenten (geboorteakte, huwelijksakte) kunt u tussen 9.00 en 12.30 uur bellen met de legalisatieafdeling van het ministerie van buitenlandse Zaken: (070) 348 47 87.

Via internet: [www.minbuza.nl](http://www.minbuza.nl).

### Wet bescherming persoonsgegevens

De Wet bescherming persoonsgegevens (Wbp) verplicht de IND u te informeren dat de IND de organisatie is die de gegevens van uw aanvraag verwerkt. De IND doet dit om vast te stellen of u in aanmerking komt voor een verblijfsvergunning of naturalisatie. De Minister voor Vreemdelingenzaken en Integratie is hiervoor verantwoordelijk. Vragen die u heeft over deze gegevensverwerking kunt u schriftelijk stellen aan de afdeling Publieksvoorlichting van de IND, postbus 5800, 2280 HV Rijswijk. U kunt hier ook vragen om een overzicht van de over u verwerkte gegevens.

aar aanleiding van dat verzoek kunt u vragen uw persoonsgegevens te wijzigen, te verwijderen of af te schermen.

### **Andere brochures**

In verband met de naturalisatie en optieprocedure kunnen ook de volgende brochures voor u van belang zijn:

- Hoe kunt u Nederlander worden? e procedure op Aruba.
- Hoe kunt u Nederlander worden? e procedure op de Nederlandse Antillen.
- Hoe kunt u Nederlander worden in het buitenland? (Alleen via [www.ind.nl](http://www.ind.nl))
- e naturalisatietoets: op weg naar het ederlanderschap
- e naturalisatietoets in het buitenland. (Alleen via [www.ind.nl](http://www.ind.nl))
- Hoe krijgt u de Nederlandse nationaliteit terug? Optie- en naturalisatieprocedure voor oud-Nederlanders.

Alle brochures zijn te bestellen via telefoonnummer 0900 1234561 (€0,10 p.m) of via [www.ind.nl](http://www.ind.nl).

e teksten van alle brochures zijn ook te vinden op de website van de IND: [www.ind.nl](http://www.ind.nl).

## Information for non-Dutch speakers

If you want to become Dutch and do not have a command of the Dutch language, you can under certain conditions still acquire Dutch nationality.

You can become Dutch by filling in an option declaration if you fulfil one of the following conditions:

- You are of age, born in the Netherlands as a child of immigrants and since your birth you have lived without interruption in the Netherlands.
- You were born in the Netherlands, you have lived here without interruption for at least three years and since your birth you have had no nationality (you are stateless).
- You are of age and you have lived legally in the Netherlands since the age of four.
- You are of age, previously had the Dutch nationality and have been living for at least one year in the Netherlands on the basis of a residence permit for an unlimited period or a residence permit for a non-temporary residence purpose (see the separate brochure for people who previously had the Dutch nationality).
- You have been married for at least three years to a Dutch person and have lived legally and without interruption for at least fifteen years in the Netherlands.
- You are aged 65 years or older and have lived legally and without interruption for fifteen years in the Netherlands.

Under certain conditions minor children, after having been looked after and brought up by at least one Dutch parent, may also be eligible for option. For more information contact the local authority.

### **Procedure**

Would you like to make use of the option scheme and you fulfil the requirements? Then you must fill in a declaration for the local authority (Civil Affairs department). The local authority checks whether or not you have ever got into trouble with the police. You have to demonstrate that you have always been in possession of a valid residence permit. If there is any doubt, the local authority may request evidence of this from the Immigration and Naturalization Service (IND).

### **Granting or rejection**

If everything is in order, the mayor confirms in writing that you have become Dutch. If you do not fulfil the requirements, you will receive a letter stating why you are not eligible for Dutch nationality. You may lodge an objection to this. The letter tells you how to do this.

**Duration**

The option procedure takes about three months.

**Costs**

There are costs associated with the option scheme. Allow for an amount of between € 100 and € 250 depending on whether this is a single application or a joint application.

For the current costs consult the local authority or the website of the IND:  
[www.ind.nl](http://www.ind.nl).

**Renunciation**

If you use the option procedure the nationality legislation of the country of your present nationality determines whether you must renounce this nationality.

o rights can be derived from the contents of this publication.

## Checklist 1: Komt u in aanmerking?

### Voor optie

U kunt Nederlander worden door een optieverklaring in te vullen, als u aan **één** van de volgende voorwaarden voldoet:

- U bent meerderjarig, in Nederland geboren als kind van immigranten en u woont sinds uw geboorte onafgebroken in Nederland.
- U bent in Nederland geboren, u hebt hier tenminste drie jaar onafgebroken gewoond en u hebt vanaf uw geboorte geen nationaliteit (u bent staatloos).
- U bent meerderjarig en u woont vanaf uw vierde jaar legaal in Nederland.
- U bent meerderjarig, oud-Nederlander en u woont tenminste één jaar in Nederland op basis van een verblijfsvergunning voor onbepaalde tijd of een verblijfsvergunning voor een niet-tijdelijk verblijfsdoel (zie de aparte brochure voor oud-Nederlanders).
- U bent tenminste drie jaar getrouwd met een Nederlander en woont ten minste vijftien jaar onafgebroken legaal in Nederland.
- U bent 65 jaar of ouder en woont vijftien jaar onafgebroken legaal in Nederland.

### Voor naturalisatie

U kunt een aanvraag tot naturalisatie indienen als u aan **alle** volgende voorwaarden voldoet:

- ✓ U bent meerderjarig.
- ✓ U woont vijf jaar of langer legaal in Nederland, de Nederlandse Antillen of Aruba. Legaal betekent: met een verblijfsvergunning.  
NB: Voor mensen die gehuwd zijn met, geregistreerd partner zijn van of samenwonen met een Nederlander gelden andere voorwaarden.
- ✓ U hebt een verblijfsvergunning voor onbepaalde tijd of een verblijfsvergunning voor een niet-tijdelijk verblijfsdoel.
- ✓ U kunt Nederlands spreken, lezen, schrijven en verstaan en u kunt dat aantonen met de naturalisatietoets of een vergelijkbaar examen.
- ✓ U hebt de laatste vier jaar geen gevangenisstraf, leer- of taakstraf of hoge geldboete gekregen.
- ✓ U bent bereid afstand te doen van uw huidige nationaliteit (deze regel heeft een aantal uitzonderingen).

## Checklist 2: Welke documenten moet u meenemen?

### In te vullen door medewerker van de gemeente

Om uw aanvraag te beoordelen zijn de volgende documenten nodig:

- geldig paspoort
    - van uzelf
    - van uw partner
    - van uw kinderen
  - verblijfsvergunning
    - van uzelf
    - van uw partner
    - van uw kinderen
  - geboorteakte (bij geboorte in het buitenland)
    - van uzelf
    - van uw partner
    - van uw kinderen
  - huwelijksakte of een akte van geregistreerd partnerschap (als u Nederlander wilt worden vanwege een huwelijk of geregistreerd partnerschap met een Nederlander, en als het huwelijk in het buitenland gesloten is)
- bewijs dat u drie jaar of langer samenleeft met een Nederlander, als u in verband hiermee het Nederlanderschap aanvraagt
  - bewijs naturalisatietoets of vergelijkbaar diploma
  - overige documenten
- 
- 
- 
-

e volgende documenten moeten bovendien vertaald en gelegaliseerd worden (zie voor meer informatie blz. 12)

	<i>Vertaling</i>	<i>Legalisatie</i>
<i>Geboorteakte van uzelf</i>		
<i>Geboorteakte van uw partner</i>		
<i>Geboorteakte van uw kinderen</i>		
<i>Huwelijksakte</i>		
<i>Overige documenten</i>		

### **Ruimte voor afspraak**

U wordt met de bovenstaande documenten verwacht op:

datum

---

tijdstip

---

plaats

---

u hebt een afspraak met

---

kosten aanvraag

---

